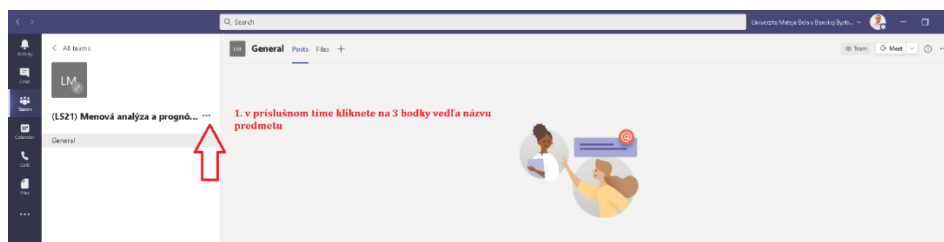
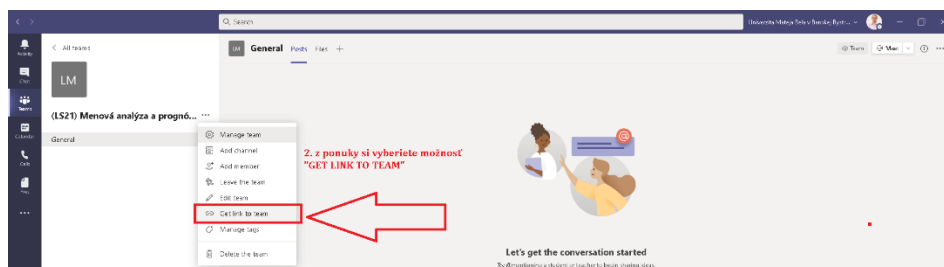


NÁVOD NA POZVANIE ŠTUDENTOV DO PREDMETOVÝCH TÍMOV CEZ LINK

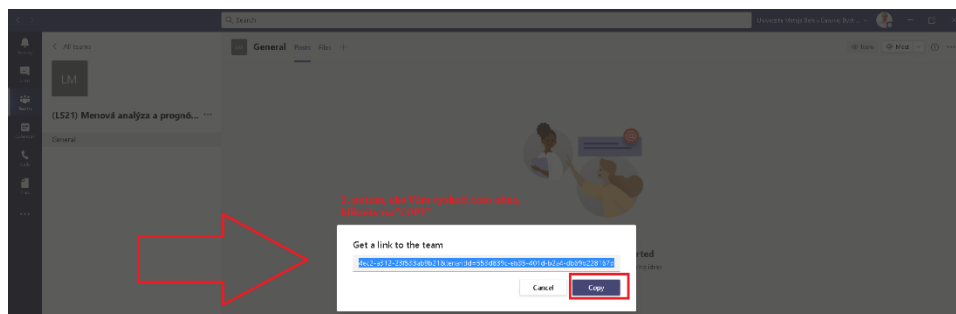
1.krok – v príslušnom tíme kliknete na 3 body vedľa názvu predmetu



2.krok – z ponuky si vyberiete možnosť „GET LINK TO TEAM“

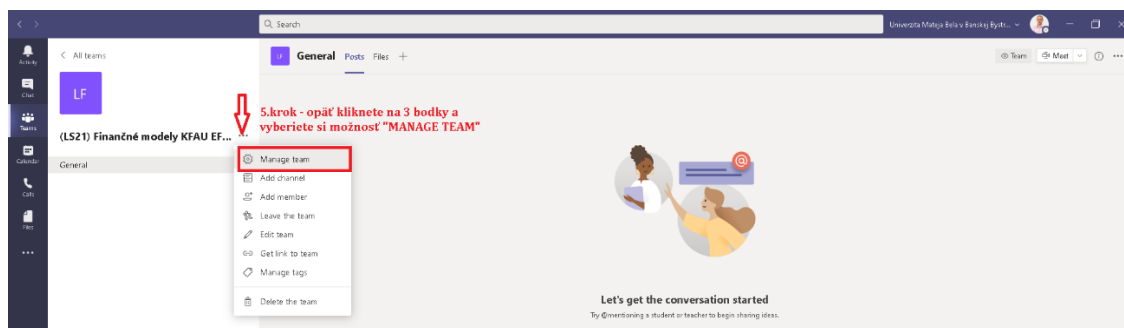


3.krok – potom, ako Vám vyskočí toto okno, kliknite na „COPY“



4.krok – tento skopírovaný odkaz pošlete študentom mailom, cez AIS alebo im ho vložíte do kurzu v LMS.

5.krok – študenti sa po kliknutí na tento odkaz pripoja do tímu, avšak vy ich budete musieť pravdepodobne manuálne schváliť – kliknete opäť na 3 body pri názve tímu- vyberiete si možnosť „MANAGE TEAM“



6.krok – následne si vyberiete záložku „PENDING REQUESTS“ a buď schválite všetky žiadosti cez „ACCEPT ALL“ alebo budete schvaľovať každú žiadosť samostatne

